

# 107年調查

## ● 105學年畢業後一年就業概況

### 一、目前工作狀況

整體有 53.4%的畢業生目前有全職工作，有 43.6%目前非就業中，另有 2.5%目前主要工作屬於部分工時，0.5%是家管/料理家務者。

觀察各學院，有全職工作者以法政學院的比例最高，有 76.1%，其次為管理學院(69.2%)及獸醫學院(68.4%)；目前非就業中以理學院的比例最高，有 62.2%，其次為工學院(53.2%)及農資學院(49.1%)。

觀察各學制，博士班畢業生(89.2%)及碩士班畢業生(72.0%)目前有全職工作的比例較高；學士班目前非就業中(60.2%)的比例較高。

表1. 目前工作狀況

	目前工作狀況				Total	
	全職工作	部分工時	家管/料理家務者	目前非就業中	個數	%
總計	53.4%	2.5%	0.5%	43.6%	2835	100.0%
學院別						
文學院	63.0%	8.6%	1.9%	26.5%	257	9.1%
農資學院	47.3%	3.5%	0.1%	49.1%	748	26.4%
理學院	34.7%	3.2%		62.2%	222	7.8%
工學院	46.5%	0.2%	0.2%	53.2%	594	21.0%
生命科學院	52.1%	0.6%	0.6%	46.6%	163	5.7%
獸醫學院	68.4%	2.0%		29.6%	98	3.5%
管理學院	69.2%	2.1%	0.8%	27.9%	390	13.8%
法政學院	76.1%		1.8%	22.0%	109	3.8%
電機資訊學院	55.1%	1.6%		43.3%	254	9.0%

	目前工作狀況				Total	
	全職工作	部分工時	家管/料理 家務者	目前非 就業中	個數	%
學制別*						
博士班	89.2%	1.8%	1.8%	7.2%	111	3.9%
碩士班	72.0%	1.0%	0.5%	26.5%	1219	43.0%
學士班	35.7%	3.8%	0.3%	60.2%	1505	53.1%

註：\*表示該變項經卡方檢定後有顯著差異

## 二、目前未就業原因

針對目前未就業者，未就業原因以升學或進修中的比例最高，有 61.3%，其次為服役中或等待服役中(18.3%)，其他未就業原因包含了退休、已找到工作等待就職中、剛退伍或剛畢業、短暫休息及出國留學等。

觀察各學院狀況，未就業原因為升學或進修中以農資學院(67.3%)的比例最高；服役中或等待服役中以工學院(27.5%)的比例最高；準備考試以法政學院(41.7%)的比例最高；尋找工作中以文學院(20.6%)的比例最高。

觀察各學制未就業原因，學士班畢業生(80.7%)主要為升學或進修中，博士班及碩士班畢業生(各有 62.5%)主要為服役中或等待服役中。

表2. 目前未就業原因

目前未就業者	目前未就業原因					Total	
	升學或進 修中	服役中或 等待服役 中	準備考 試	尋找工作 中	其他	個數	%
總計	61.3%	18.3%	9.9%	7.4%	3.1%	1238	100.0%
學院別							
文學院	45.6%	2.9%	20.6%	20.6%	10.3%	68	5.5%
農資學院	67.3%	11.2%	11.7%	6.5%	3.3%	367	29.6%
理學院	63.0%	22.5%	2.9%	8.7%	2.9%	138	11.1%
工學院	61.1%	27.5%	5.1%	4.1%	2.2%	316	25.5%
生命科學院	55.3%	15.8%	19.7%	9.2%		76	6.1%
獸醫學院	65.5%	20.7%	3.4%	10.3%		29	2.3%

目前未就業者	目前未就業原因					Total	
	升學或進修中	服役中或等待服役中	準備考試	尋找工作	其他	個數	%
管理學院	54.1%	16.5%	14.7%	10.1%	4.6%	109	8.8%
法政學院	33.3%	20.8%	41.7%		4.2%	24	1.9%
電機資訊學院	65.8%	21.6%	3.6%	7.2%	1.8%	111	9.0%
學制別							
博士班		62.5%		12.5%	25.0%	8	.6%
碩士班	8.4%	62.5%	8.4%	15.5%	5.3%	323	26.1%
學士班	80.7%	2.1%	10.6%	4.5%	2.1%	907	73.3%

### 三、準備考試類別

針對目前未就業且主要原因為準備考試者，進一步了解他們準備考試的類別，以準備公務人員考試(47.2%)的比例最高，其次為證照(15.4%)、國內研究所(14.6%)及其他考試(12.2%)，另有 10.6% 在準備出國留學。

表3. 準備考試類別

未就業原因 為準備考試者	準備考試類別					Total	
	公務人員	證照	國內研究所	其他考試	出國留學	個數	%
總計	47.2%	15.4%	14.6%	12.2%	10.6%	123	100.0%
學院別							
文學院	64.3%	7.1%	7.1%	7.1%	14.3%	14	11.4%
農資學院	51.2%	11.6%	18.6%	11.6%	7.0%	43	35.0%
理學院	75.0%		25.0%			4	3.3%
工學院	25.0%	18.8%	25.0%	6.3%	25.0%	16	13.0%
生命科學院	33.3%	6.7%	20.0%	26.7%	13.3%	15	12.2%
獸醫學院	100.0%					1	0.8%
管理學院	50.0%	25.0%	6.3%	6.3%	12.5%	16	13.0%
法政學院	40.0%	50.0%		10.0%		10	8.1%
電機資訊學院	50.0%			50.0%		4	3.3%
學制別							
碩士班	51.9%	29.6%		7.4%	11.1%	27	22.0%

未就業原因 為準備考試 者	準備考試類別					Total	
	公務人員	證照	國內研究 所	其他考試	出國留學	個數	%
學士班	45.8%	11.5%	18.8%	13.5%	10.4%	96	78.0%

## ● 103學年畢業後三年就業概況

### 一、目前工作狀況

整體有 75.7% 的畢業生目前有全職工作，有 21.7% 目前非就業中，另有 2.2% 目前主要工作屬於部分工時，0.4% 是家管/料理家務者。

觀察各學院，有全職工作者以法政學院的比例最高，有 85.2%，其次為管理學院(83.5%)、電機資訊學院(82.5%)及獸醫學院(80.2%)；目前非就業中以理學院的比例最高，有 27.2%，其次為農資學院(26.8%)、工學院(23.5%)及生命科學院(22.4%)。

各學制中，以博士班畢業生(91.0%)及碩士班畢業生(90.8%)，目前有全職工作的比例較高；以學士班畢業生(35.9%)目前非就業中的比例最高。

表4. 目前工作狀況

	目前工作狀況				Total	
	全職工作	部分工時	家管/料理 家務者	目前非 就業中	個數	%
總計	75.7%	2.2%	0.4%	21.7%	2625	100.0%
學院別						
文學院	73.0%	9.5%	1.1%	16.3%	263	10.0%
農資學院	71.1%	1.6%	0.4%	26.8%	686	26.1%
理學院	70.2%	2.6%		27.2%	228	8.7%
工學院	75.0%	1.1%	0.4%	23.5%	536	20.4%
生命科學院	76.5%	1.2%		22.4%	170	6.5%
獸醫學院	80.2%	1.2%	1.2%	17.4%	86	3.3%
管理學院	83.5%	0.9%	0.3%	15.4%	345	13.1%
法政學院	85.2%	1.1%		13.6%	88	3.4%

電機資訊學院	82.5%	0.9%		16.6%	223	8.5%
學制別						
博士班	91.0%	6.6%		2.5%	122	4.6%
碩士班	90.8%	1.2%	0.2%	7.9%	1183	45.1%
學士班	60.8%	2.7%	0.6%	35.9%	1320	50.3%

## 二、目前未就業原因

針對目前未就業者，未就業原因以服役中或等待服役中的比例最高，有 35.6%，其次為升學或進修中(32.8%)，其他未就業原因包含了退休、已找到工作等待就職中、剛退伍或剛畢業、短暫休息及出國留學等。

觀察各學院狀況，未就業原因為服役中或等待服役中以工學院(54.8%)的比例最高；升學或進修中以文學院(55.8%)的比例最高；準備考試以法政學院(33.3%)的比例最高；尋找工作以獸醫學院(26.7%)的比例最高。

觀察各學制狀況，博士班畢業生的未就業原因因樣本數小，數據結果僅供參考；碩士班畢業生的未就業原因最多為升學或進修中(35.5%)，其次為尋找工作(23.7%)；學士班畢業生的未就業原因最多為服役中或等待服役中(42.2%)、其次為升學或進修中(32.3%)。

表5. 目前未就業原因

目前未就業者	目前未就業原因					Total	
	服役中或等待服役中	升學或進修中	尋找工作	準備考試	其他	個數	%
總計	35.6%	32.8%	12.5%	11.8%	7.4%	570	100.0%
學院別							
文學院	2.3%	55.8%	20.9%	16.3%	4.7%	43	7.5%
農資學院	32.1%	33.2%	14.1%	12.0%	8.7%	184	32.3%
理學院	45.2%	32.3%	17.7%		4.8%	62	10.9%

工學院	54.8%	21.4%	7.9%	12.7%	3.2%	126	22.1%
生命科學院	21.1%	42.1%	10.5%	18.4%	7.9%	38	6.7%
獸醫學院	46.7%	13.3%	26.7%	13.3%		15	2.6%
管理學院	32.1%	30.2%	9.4%	11.3%	17.0%	53	9.3%
法政學院		50.0%		33.3%	16.7%	12	2.1%
電機資訊學院	37.8%	40.5%	5.4%	8.1%	8.1%	37	6.5%
學制別							
博士班	33.3%	33.3%	33.3%			3	0.5%
碩士班	2.2%	35.5%	23.7%	23.7%	15.1%	93	16.3%
學士班	42.2%	32.3%	10.1%	9.5%	5.9%	474	83.2%

### 三、準備考試類別

針對目前未就業且主要原因為準備考試者，進一步了解他們準備考試的類別，以準備公務人員考試(64.2%)的比例最高，其次為證照(13.4%)、其他考試(10.4%)及國內研究所(6.0%)，另有 6.0%在準備出國留學。

表6. 準備考試類別

未就業原因 為準備考試 者	準備考試類別					Total	
	公務人員	證照	國內研究 所	出國留學	其他考試	個數	%
總計	64.2%	13.4%	6.0%	6.0%	10.4%	67	100.0%
學院別							
文學院	57.1%	14.3%	14.3%		14.3%	7	10.4%
農資學院	63.6%	13.6%	9.1%	9.1%	4.5%	22	32.8%
工學院	62.5%	18.8%	6.3%		12.5%	16	23.9%
生命科學院	85.7%				14.3%	7	10.4%
獸醫學院		50.0%		50.0%		2	3.0%
管理學院	66.7%			16.7%	16.7%	6	9.0%
法政學院	75.0%	25.0%				4	6.0%
電機資訊學院	66.7%				33.3%	3	4.5%
學制別							
碩士班	86.4%	9.1%			4.5%	22	32.8%

學士班	53.3%	15.6%	8.9%	8.9%	13.3%	45	67.2%
-----	-------	-------	------	------	-------	----	-------

## ● 101學年畢業後五年就業概況

### 一、目前工作狀況

整體有 87.7%的畢業生目前有全職工作，有 8.9%目前非就業中，另有 2.4%目前主要工作屬於部分工時，1.0%是家管/料理家務者。

觀察各學院，有全職工作者以工學院的比例最高，有 92.8%，其次為法政學院(92.3%)、管理學院(92.0%)及電機資訊學院(90.8%)；目前非就業中以生命科學院的比例最高，有 14.1%，其次為獸醫學院(12.5%)、理學院(12.2%)及農資學院(11.2%)。

學制中，以碩士班畢業生(91.0%)，目前有全職工作的比例最高；以學士班畢業生(12.3%)目前非就業中的比例最高。

表7. 目前工作狀況

	目前工作狀況				Total	
	全職工作	部分工時	家管/料理 家務者	目前非 就業中	個數	%
總計	87.7%	2.4%	1.0%	8.9%	2493	100.0%
學院別						
文學院	79.8%	7.8%	2.8%	9.6%	218	8.7%
農資學院	85.4%	2.2%	1.2%	11.2%	651	26.1%
理學院	84.4%	1.0%	2.4%	12.2%	205	8.2%
工學院	92.8%	1.4%	.2%	5.6%	502	20.1%
生命科學院	81.2%	3.5%	1.2%	14.1%	170	6.8%
獸醫學院	85.2%	2.3%		12.5%	88	3.5%
管理學院	92.0%	.9%	1.2%	5.8%	326	13.1%
法政學院	92.3%	1.9%		5.8%	104	4.2%
電機資訊學院	90.8%	2.6%		6.6%	229	9.2%
學制別						
博士班	87.6%	8.0%	0.9%	3.5%	113	4.5%
碩士班	92.1%	1.4%	1.1%	5.3%	1070	42.9%
學士班	84.0%	2.7%	1.0%	12.3%	1310	52.5%

## 二、目前未就業原因

針對目前未就業者，未就業原因以升學或進修中的比例最高，有 41.0%，其次為尋找工作(22.5%)、準備考試(15.3%)及服役中或等待服役中(7.2%)，其他未就業原因包含了退休、已找到工作等待就職中、短暫休息及出國等。

觀察各學院狀況，未就業原因為升學或進修中以獸醫學院(54.5%)及生命科學院(54.2%)的比例最高；尋找工作以電機資訊學院(53.3%)的比例最高；準備考試及服役中或等待服役中皆以法政學院的比例最高，分別有 33.3%及 16.7%。

觀察各學制狀況，博士班畢業生的未就業原因因樣本數小，數據結果僅供參考；碩士班畢業生的未就業原因最多為升學或進修中(38.6%)，其次為尋找工作(28.1%)；學士班畢業生的未就業原因亦以升學或進修中(42.9%)最多，其次為服役中或等待服役中(23.6%)。

表8. 目前未就業原因

目前未就業者	目前未就業原因					Total	
	升學或進修中	尋找工作 中	準備考試	服役中或 等待服役 中	其他	個數	%
總計	41.0%	22.5%	15.3%	7.2%	14.0%	222	100.0%
學院別							
文學院	23.8%	19.0%	23.8%	9.5%	23.8%	21	9.5%
農資學院	45.2%	21.9%	16.4%	5.5%	11.0%	73	32.9%
理學院	40.0%	16.0%	24.0%	8.0%	12.0%	25	11.3%
工學院	42.9%	17.9%	21.4%	10.7%	7.1%	28	12.6%
生命科學院	54.2%	25.0%		12.5%	8.3%	24	10.8%
獸醫學院	54.5%	18.2%	9.1%		18.2%	11	5.0%
管理學院	47.4%	21.1%	5.3%		26.3%	19	8.6%
法政學院		16.7%	33.3%	16.7%	33.3%	6	2.7%
電機資訊學院	20.0%	53.3%	6.7%	6.7%	13.3%	15	6.8%
學制別							



博士班			25.0%	25.0%	50.0%	4	1.8%
碩士班	38.6%	1.8%	12.3%	19.3%	28.1%	57	25.7%
學士班	42.9%	9.3%	16.1%	23.6%	8.1%	161	72.5%

### 三、準備考試類別

針對目前未就業且主要原因為準備考試者，進一步了解他們準備考試的類別，以準備公務人員考試(52.9%)的比例最高，其次為證照(17.6%)、出國留學及其他考試(各有 14.7%)。

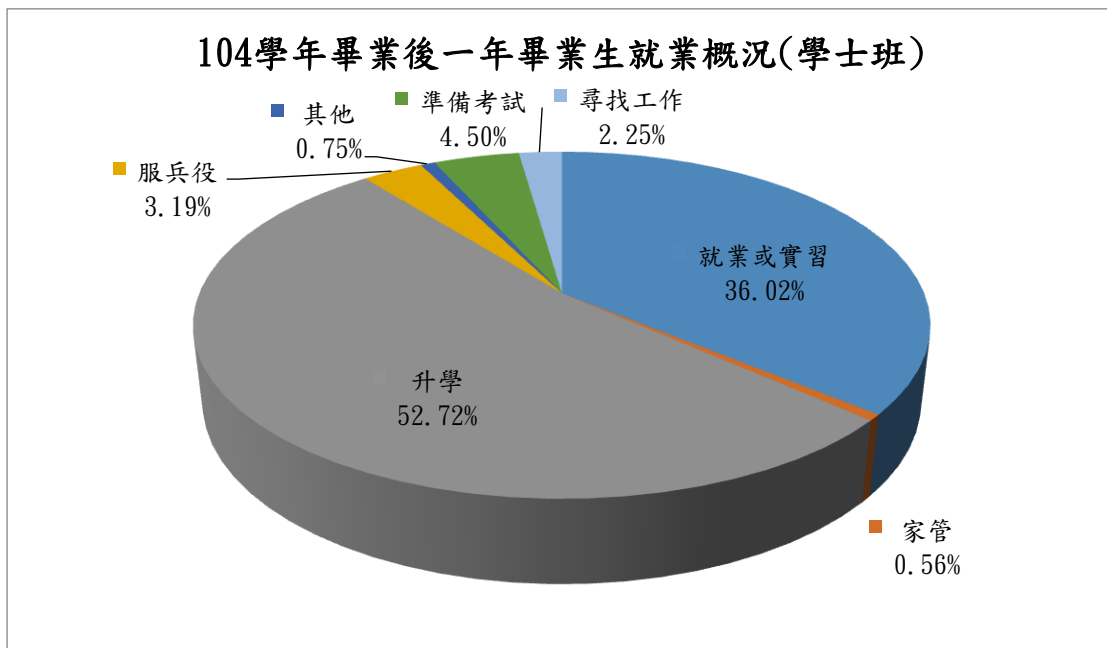
表9. 準備考試類別

未就業原因 為準備考試 者	準備考試類別				Total	
	公務人員	證照	出國留學	其他考試	個數	%
總計	52.9%	17.6%	14.7%	14.7%	34	100.0%
學院別						
文學院	40.0%	20.0%	20.0%	20.0%	5	14.7%
農資學院	66.7%	16.7%	16.7%		12	35.3%
理學院	33.3%	16.7%	33.3%	16.7%	6	17.6%
工學院	50.0%	16.7%		33.3%	6	17.6%
生命科學院	100.0%				1	2.9%
獸醫學院				100.0%	1	2.9%
管理學院	50.0%	50.0%			2	5.9%
法政學院	100.0%				1	2.9%
電機資訊學院	40.0%	20.0%	20.0%	20.0%	5	14.7%
學制別						
博士班	100.0%				1	2.9%
碩士班	71.4%	14.3%		14.3%	7	20.6%
學士班	46.2%	19.2%	19.2%	15.4%	26	76.5%

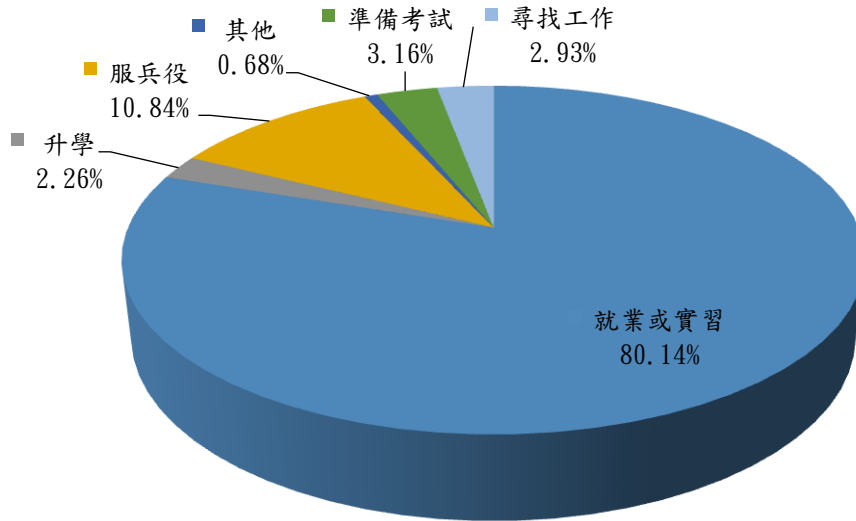
# 106年調查

## 104學年畢業後一年就業概況

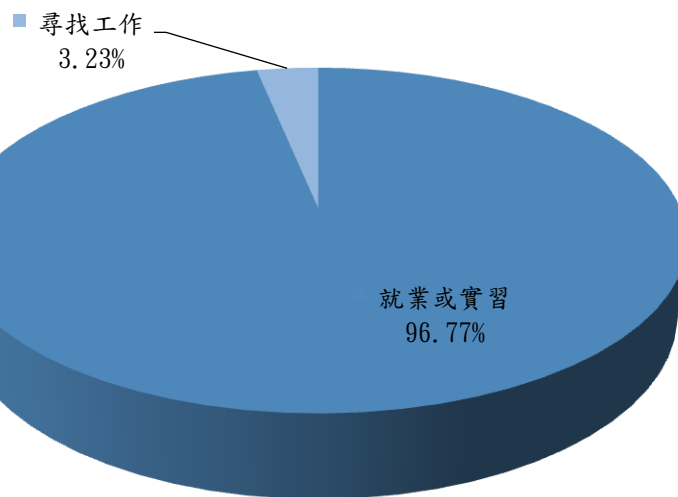
項目	學士班		碩士班		博士班	
	合計	百分比	合計	百分比	合計	百分比
就業或實習	192	36.02	355	80.14	30	96.78
家管	3	0.56	0	0	0	0
升學	281	52.72	10	2.26	0	0
服兵役	17	3.19	48	10.84	0	0
其他	4	0.75	3	0.68	0	0
準備考試	24	4.50	14	3.16	0	0
尋找工作	12	2.25	13	2.93	1	3.23
填答人數	533	100	443	100	31	100
畢業人數	1953		1625		124	



104學年畢業後一年畢業生就業概況(碩士班)



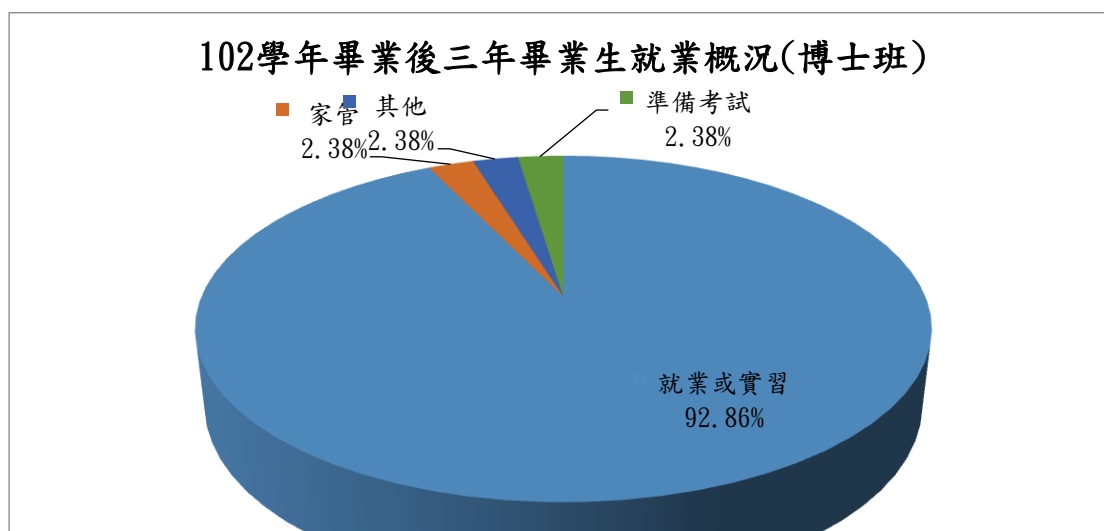
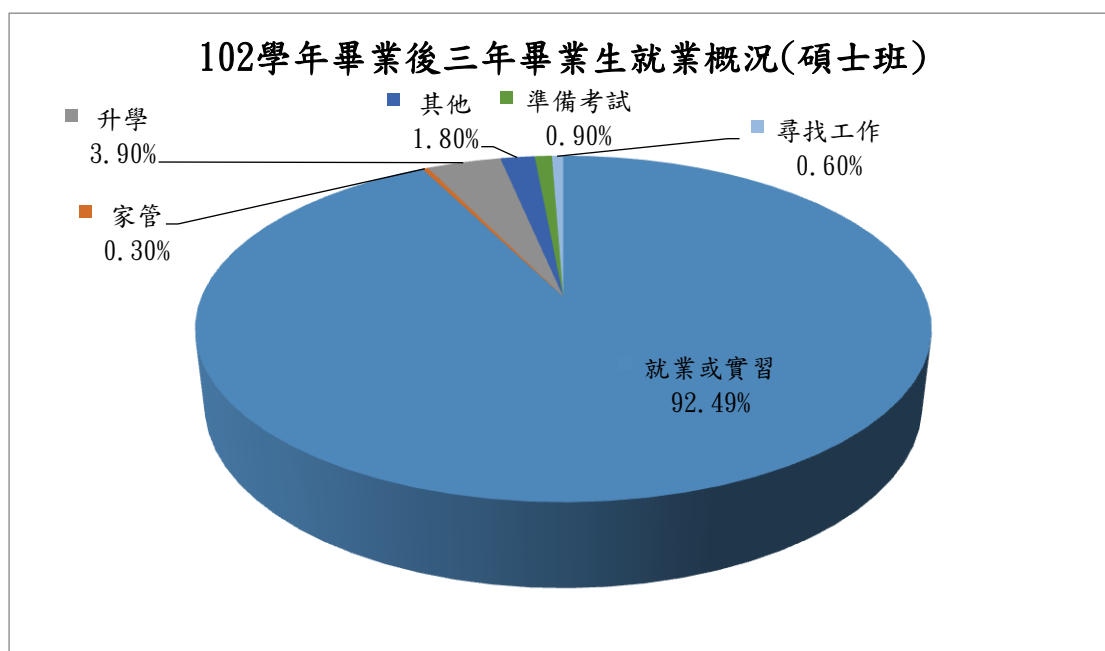
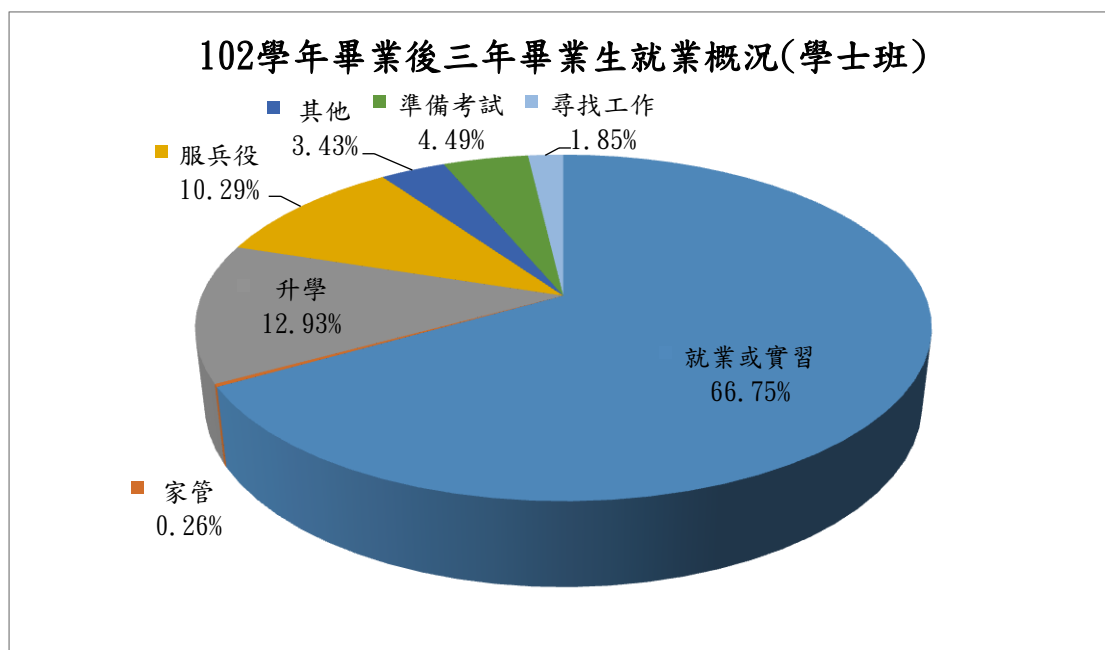
104學年畢業後一年畢業生就業概況(博士班)



102學年畢業後三年就業概況

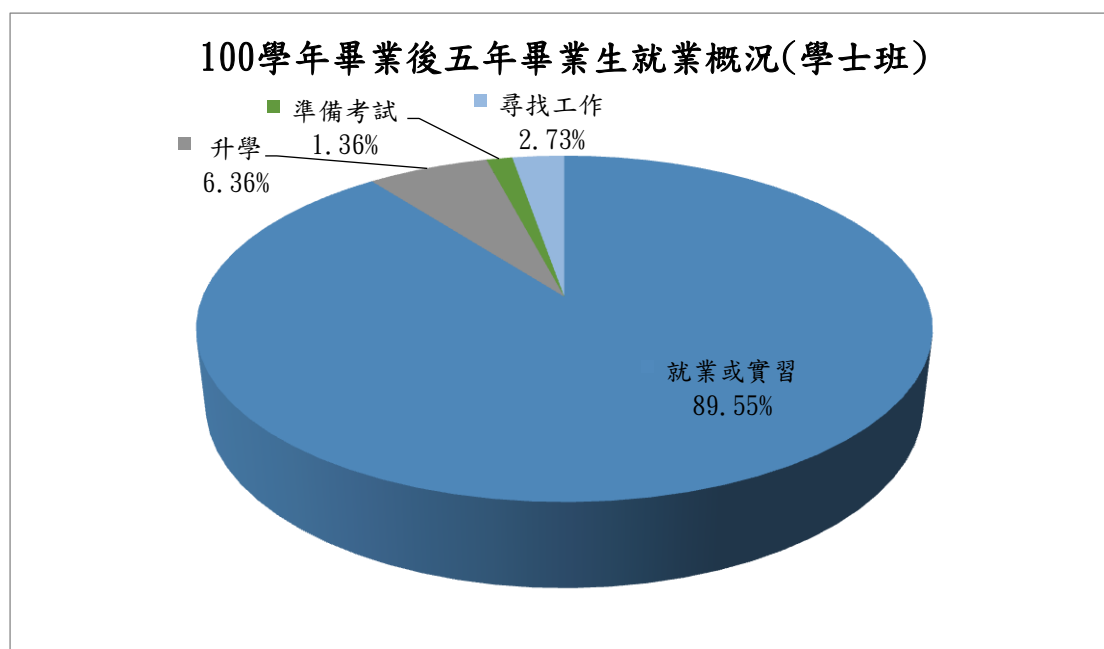
項目 \ 學制	學士班		碩士班		博士班	
	合計	百分比	合計	百分比	合計	百分比
就業或實習	253	66.76	308	92.49	39	92.86
家管	1	0.26	1	0.30	1	2.38
升學	49	12.93	13	3.90	0	0
服兵役	39	10.29	0	0	0	0
其他	13	3.43	6	1.80	1	2.38
準備考試	17	4.49	3	0.90	1	2.38

尋找工作	7	1.85	2	0.60	0	0
填答人數	379	100	333	100	42	100
畢業人數	2107		1792		165	

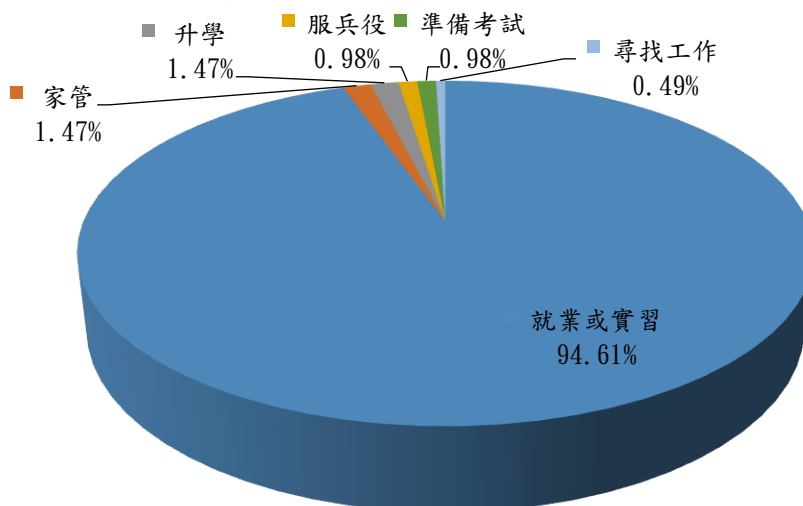


## 100年畢業後五年就業概況

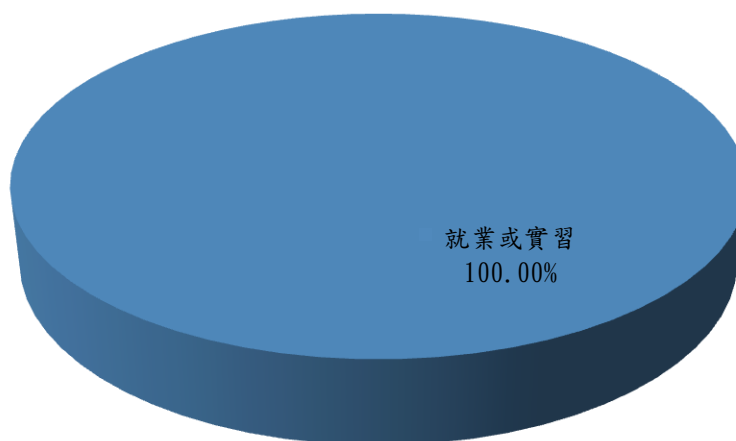
項目 \ 學制	學士班		碩士班		博士班	
	合計	百分比	合計	百分比	合計	百分比
就業或實習	197	89.54	193	94.61	24	100
家管	0	0	3	1.47	0	0
升學	14	6.36	3	1.47	0	0
服兵役	0	0	2	0.98	0	0
其他	0	0	0	0	0	0
準備考試	3	1.36	2	0.98	0	0
尋找工作	6	2.73	1	0.49	0	0
填答人數	220	100	204	100	24	100
畢業人數	2229		1831		182	



100學年畢業後五年畢業生就業概況(碩士班)



100學年畢業後五年畢業生就業概況(碩士班)

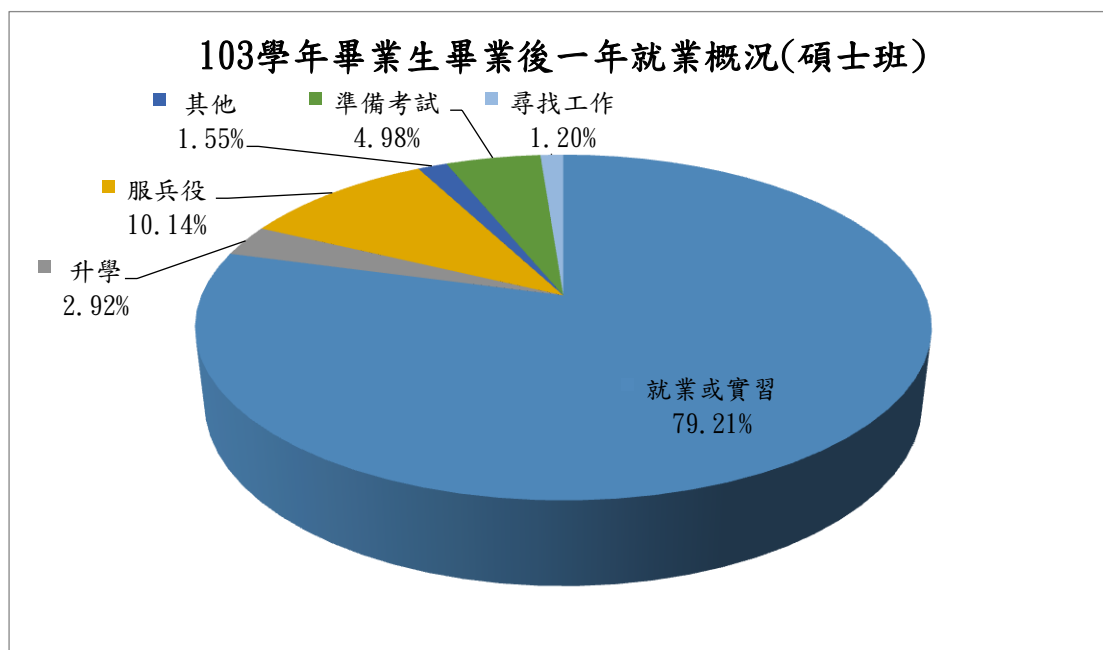
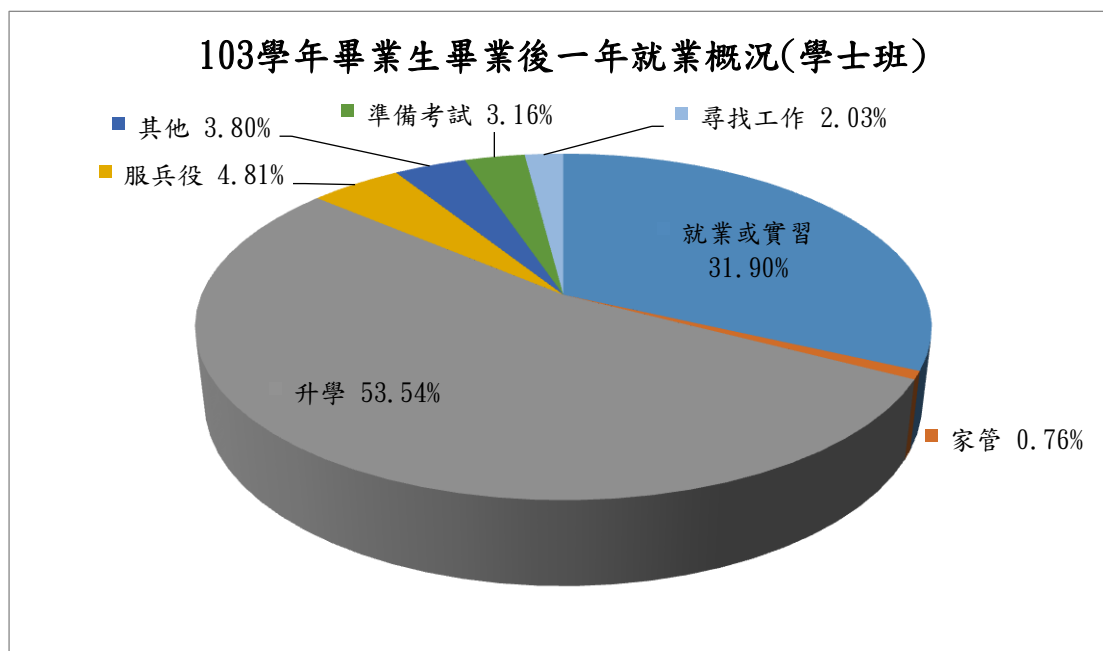


## 105年調查

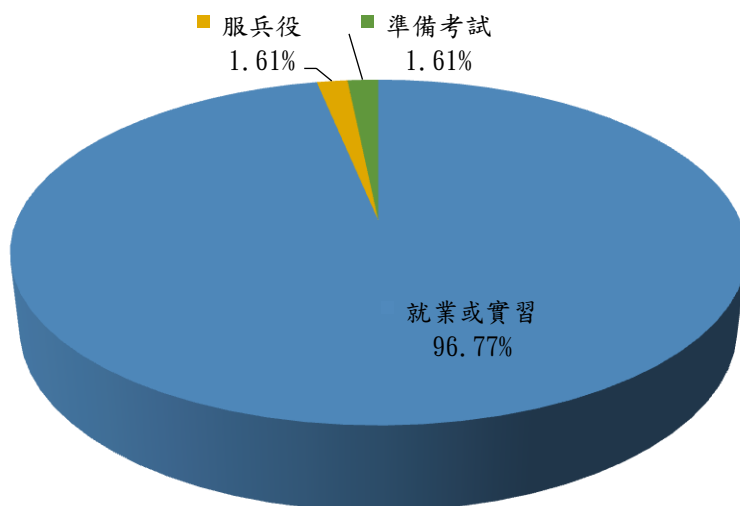
103學年畢業後一年就業概況

項目 \ 學制	學士班		碩士班		博士班	
	合計	百分比	合計	百分比	合計	百分比
就業或實習	252	31.90	461	79.21	60	96.77
家管	6	0.76	0	0	0	0

升學	423	53.54	17	2.92	0	0
服兵役	38	4.81	59	10.14	1	1.61
其他	30	3.80	9	1.55	0	0
準備考試	25	3.16	29	4.98	1	1.61
尋找工作	16	2.03	7	1.20	0	0
填答人數	790	100	582	100	62	100
畢業人數	2002		1734		159	



### 103學年畢業生畢業後一年就業概況(博士班)

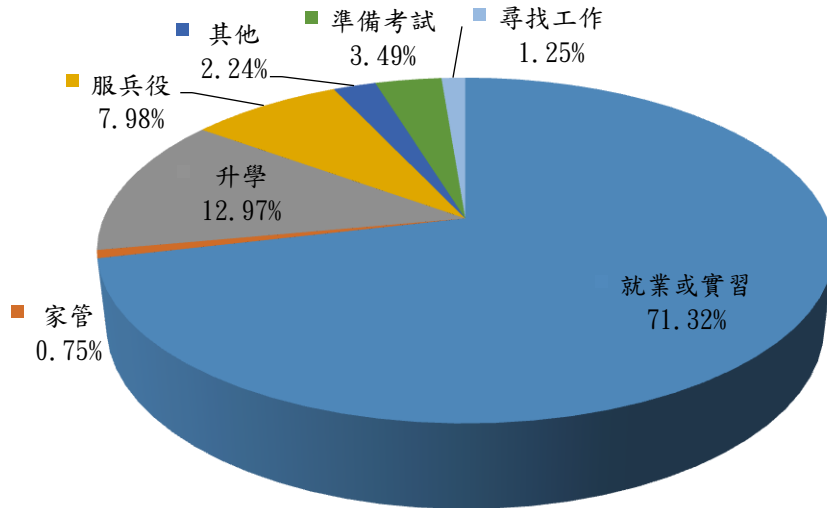


### 101學年畢業後三年就業概況

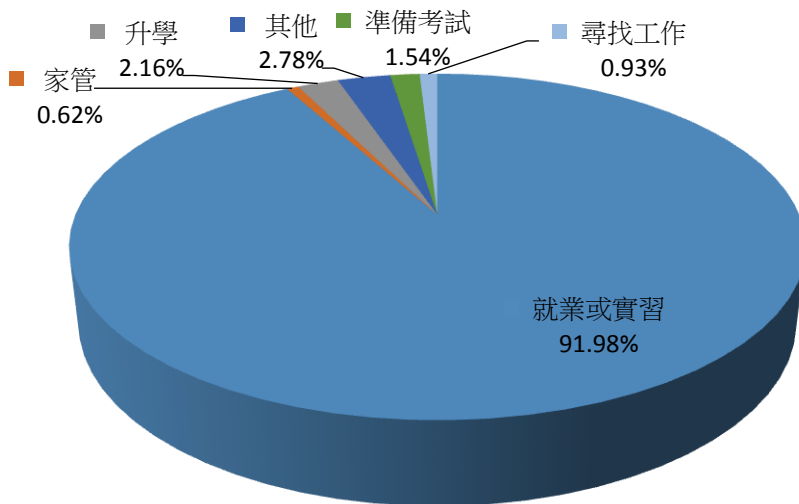
項目 \ 學制	學士班		碩士班		博士班	
	合計	百分比	合計	百分比	合計	百分比
就業或實習	286	71.32	298	91.97	44	95.66
家管	3	0.75	2	0.62	1	2.17
升學	52	12.97	7	2.16	0	0
服兵役	32	7.98	0	0	0	0
其他	9	2.24	9	2.78	0	0
準備考試	14	3.49	5	1.54	1	2.17
尋找工作	5	1.25	3	0.93	0	0
填答人數	401	100	324	100	46	100
畢業人數	2231		1816		157	



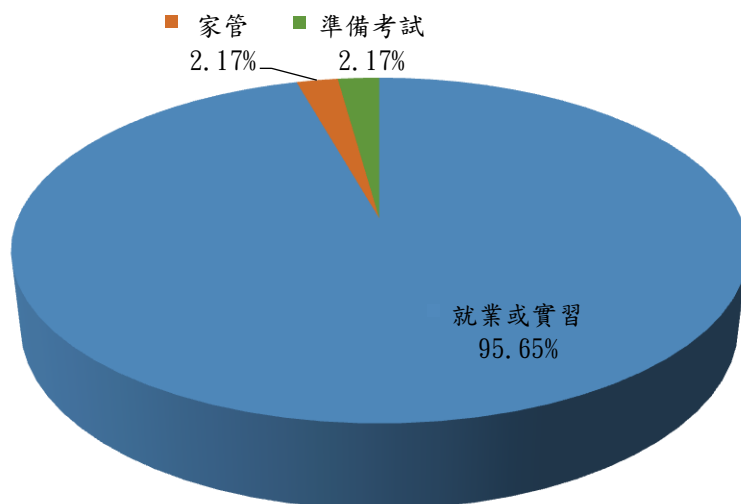
### 101學年畢業生畢業後三年就業概況(學士班)



### 101學年畢業生畢業後三年就業概況(碩士班)



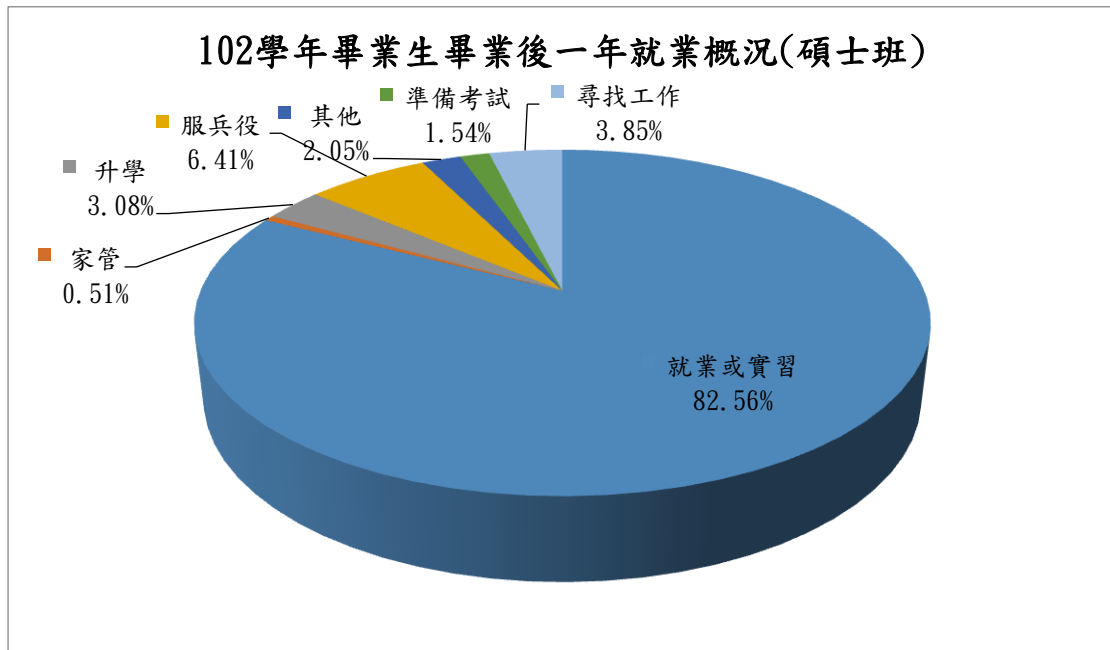
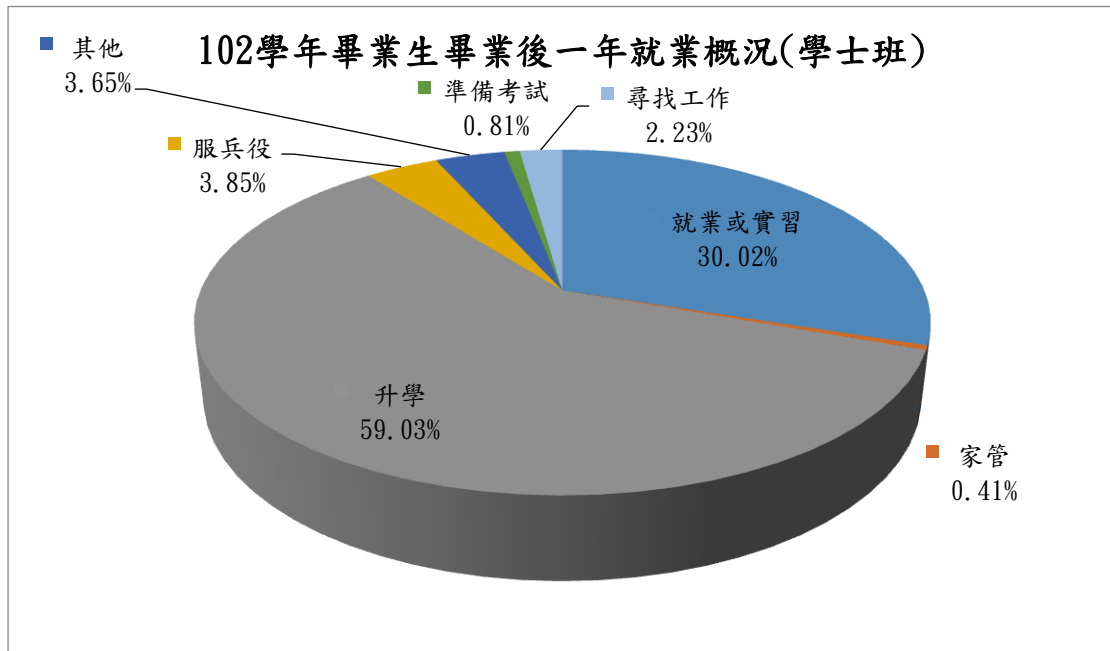
101學年畢業生畢業後三年就業概況(博士班)



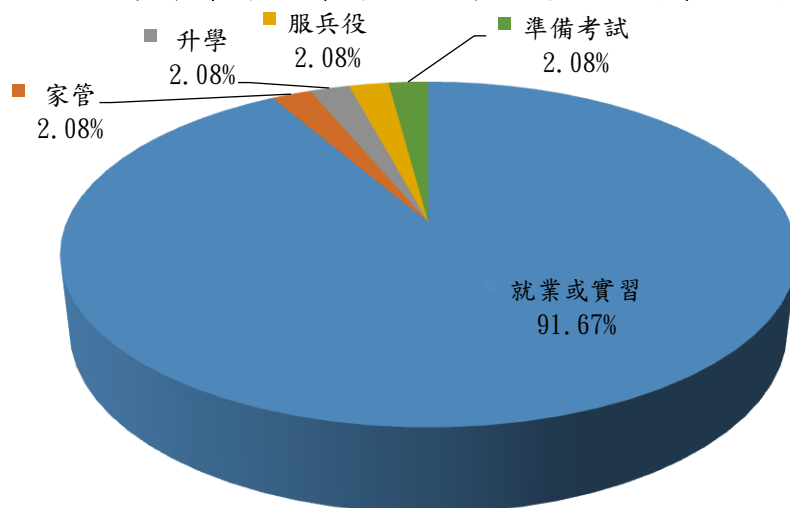
## 104年調查

102學年畢業後一年就業概況

項目 \ 學制	學士班		碩士班		博士班	
	合計	百分比	合計	百分比	合計	百分比
就業或實習	148	30.02	322	82.56	44	91.67
家管	2	0.41	2	0.51	1	2.08
升學	291	59.03	12	3.08	1	2.08
服兵役	19	3.85	25	6.41	1	2.08
其他	18	3.65	8	2.05	0	0
準備考試	4	0.81	6	1.54	1	2.08
尋找工作	11	2.23	15	3.85	0	0
填答人數	493	100	390	100	48	100
畢業人數	2107		1792		165	



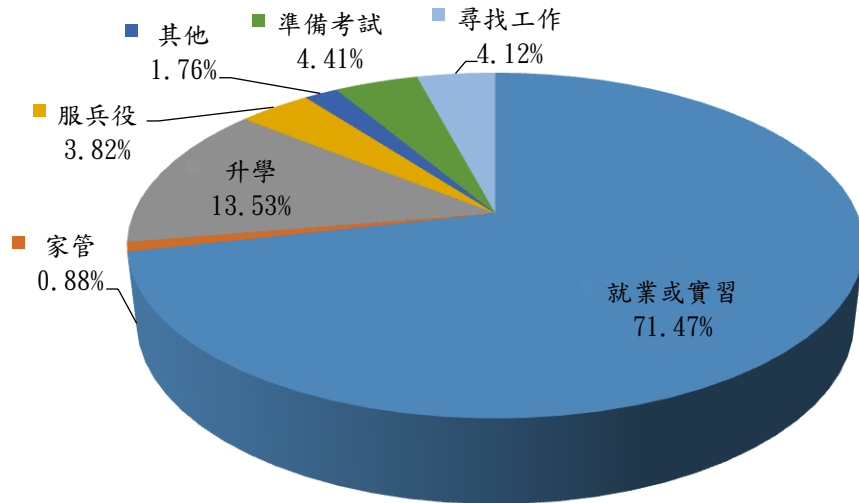
102學年畢業生畢業後一年就業概況(博士班)



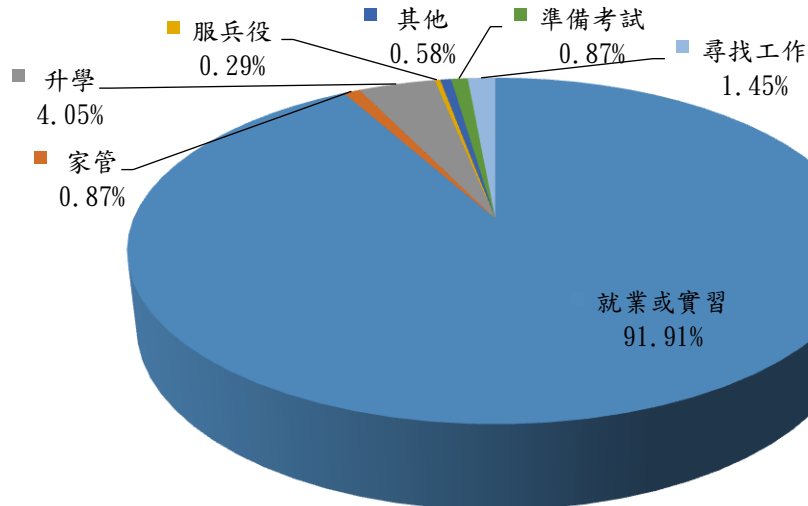
100學年畢業後三年就業概況

項目 \ 學制	學士班		碩士班		博士班	
	合計	百分比	合計	百分比	合計	百分比
就業或實習	243	71.47	318	91.91	35	97.22
家管	3	0.88	3	0.87	0	0
升學	46	13.53	14	4.05	0	0
服兵役	13	3.82	1	0.29	0	0
其他	6	1.76	2	0.58	0	0
準備考試	15	4.41	3	0.87	0	0
尋找工作	14	4.12	5	1.45	1	2.78
填答人數	340	100	346	100	36	100
畢業人數	2229		1831		182	

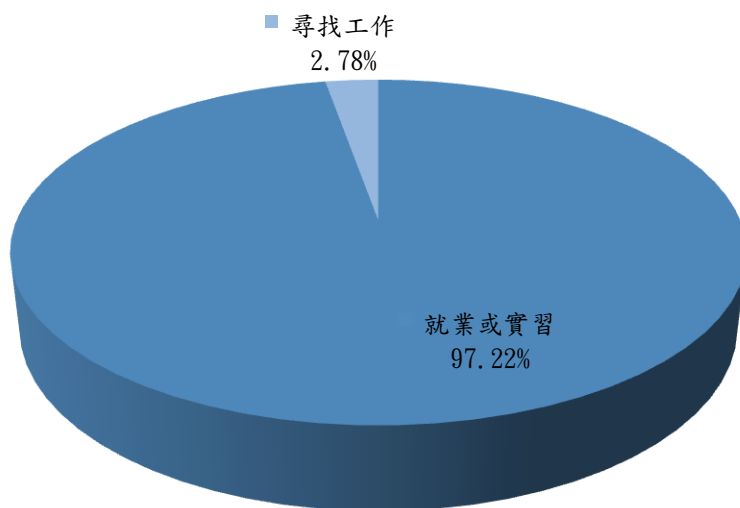
### 100學年畢業生畢業後三年就業概況(學士班)



### 100學年畢業生畢業後三年就業概況(碩士班)



### 100學年畢業生畢業後三年就業概況(博士班)

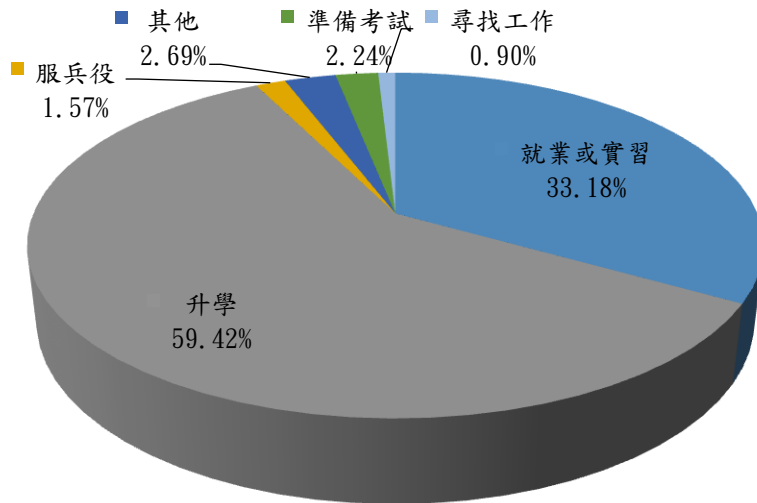


## 103年調查

### 101學年畢業後一年就業概況

項目 \ 學制	學士班		碩士班		博士班	
	合計	百分比	合計	百分比	合計	百分比
就業或實習	148	33.19	272	82.68	34	91.90
家管	0	0	2	0.61	0	0
升學	265	59.42	11	3.34	0	0
服兵役	7	1.57	12	3.65	0	0
其他	12	2.69	13	3.95	0	0
準備考試	10	2.24	13	3.95	2	5.41
尋找工作	4	0.90	6	1.82	1	2.70
填答人數	446	100	329	100	37	100
畢業人數	2231		1816		157	

### 101學年畢業生畢業後一年就業概況(學士班)



### 101學年畢業生畢業後一年就業概況(碩士班)

